

**Анализ
результатов мониторинга вовлеченности в употребление ПАВ
студентов организаций профессионального образования
Ставропольского края в 2014 году**

С целью выполнения плана мероприятий по реализации краевой программы «Обеспечение общественного порядка, профилактика правонарушений, незаконного потребления и оборота наркотиков в Ставропольском крае на 2013-2015 годы» и организации эффективной профилактической работы по вопросам предотвращения распространения наркомании в подростковой и молодежной среде министерством образования и молодежной политики Ставропольского края совместно с государственным бюджетным образовательным учреждением «Краевой центр психолого-педагогической реабилитации и коррекции несовершеннолетних, злоупотребляющих наркотиками» (далее ГБОУ «Краевой психологический центр») ежегодно проводится мониторинговое исследование среди студентов 1-3 курсов на базе организаций профессионального образования края.

Цель мониторинга – изучение ситуации вовлеченности студентов в употребление психоактивных веществ (далее ПАВ), алкогольных и табачных изделий, причин их употребления ПАВ, алкоголя, табачных изделий, выявление уровня знаний о ЗОЖ.

Исследование проводилось педагогами-психологами, социальными педагогами методом компьютерного анкетирования.

Общее количество респондентов – 6790 человек:

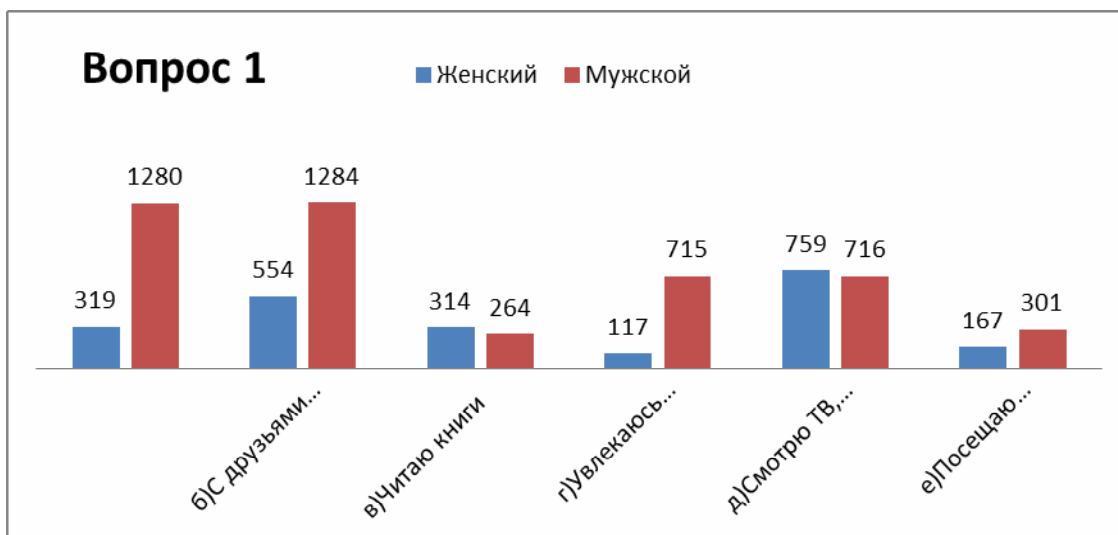
- девушки – 2230 человек;
- юноши – 4560 человек.
- 1-е курсы – 3445
- 2-е курсы – 2074
- 3-е курсы – 1271

Вопрос №1 «Чем Вы предпочитаете заниматься в свое свободное время?»

Результаты анкеты показали, что студенты свое свободное время проводят с друзьями на улице (27%), занимаются спортом и туризмом (23%), за просмотром телевизионных программ (21%), увлекаются компьютерными играми (12%), читают книги (8%), посещают кружки, секции (6%).

Таким образом, по результатам мониторинга выяснилось, что в 2014 году большинство студентов свободное время проводят с друзьями на улице, также популярны занятия спортом, просмотр телевизионных программ и компьютерные игры. Студенты-юноши в большей степени занимаются спортом и проводят время с друзьями на улице, а студенты-девушки заняты просмотром телевизионных программ и компьютерными играми.

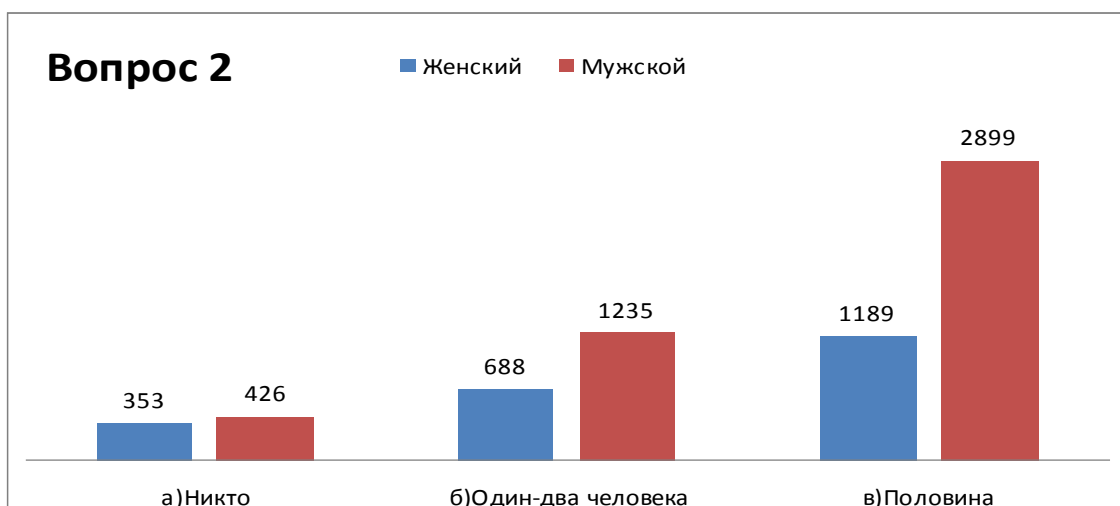
Ответы студентов 1-3 курсов	2014 / %
Занимаются спортом и туризмом	23
С друзьями на улице	27
Читаю книги	8
Увлекаюсь компьютерными играми	12
За просмотром телевизионных программ	21
Посещают кружки, секции	6



Вопрос №2 «Как Вы думаете, сколько ваших однокурсников курит?»

Большинство опрошенных (60% - из них основная часть – студентки-девушки) ответили, что полкурса курит. Не курят лишь 11% респондентов, 28% выбрали вариант ответа «1-2 человека на курсе».

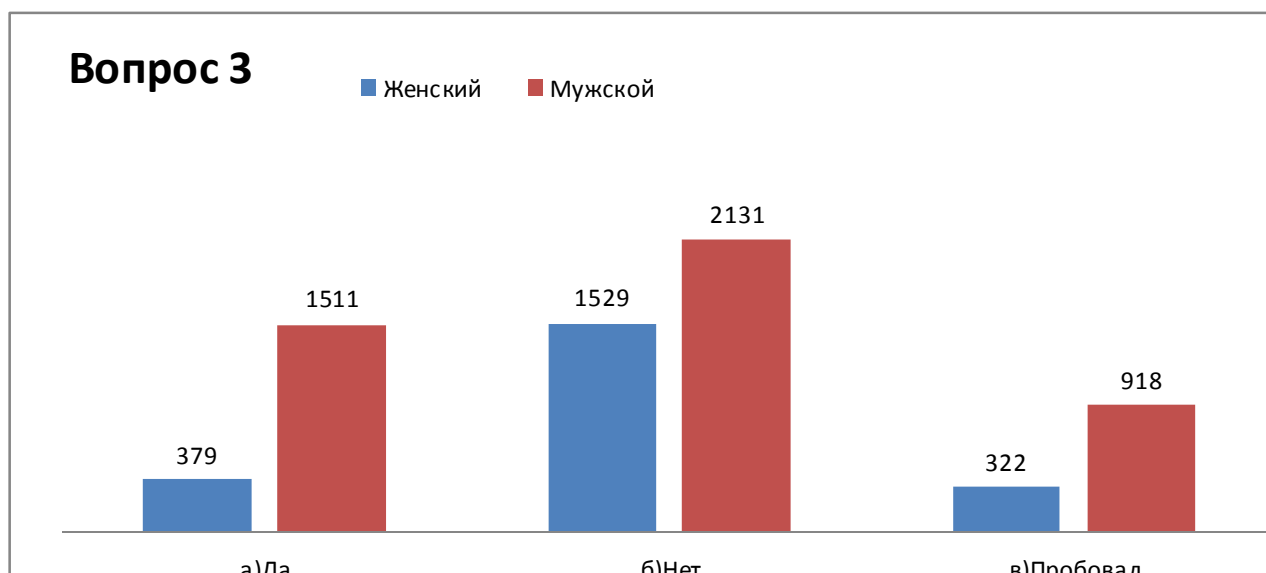
Ответы студентов 1-3 курсов	2014 / %
Никто	11
1-2	28
Половина	60



Вопрос №3 «Курите ли Вы?»

Большая часть (53%) респондентов выбрали вариант ответа «нет», положительный ответ на вопрос «Курите ли Вы?» констатировали 27% студентов, пробовали курить 18% опрошенных.

Ответы студентов 1-3 курсов	2014 / %
да	27
нет	53
пробовал	18

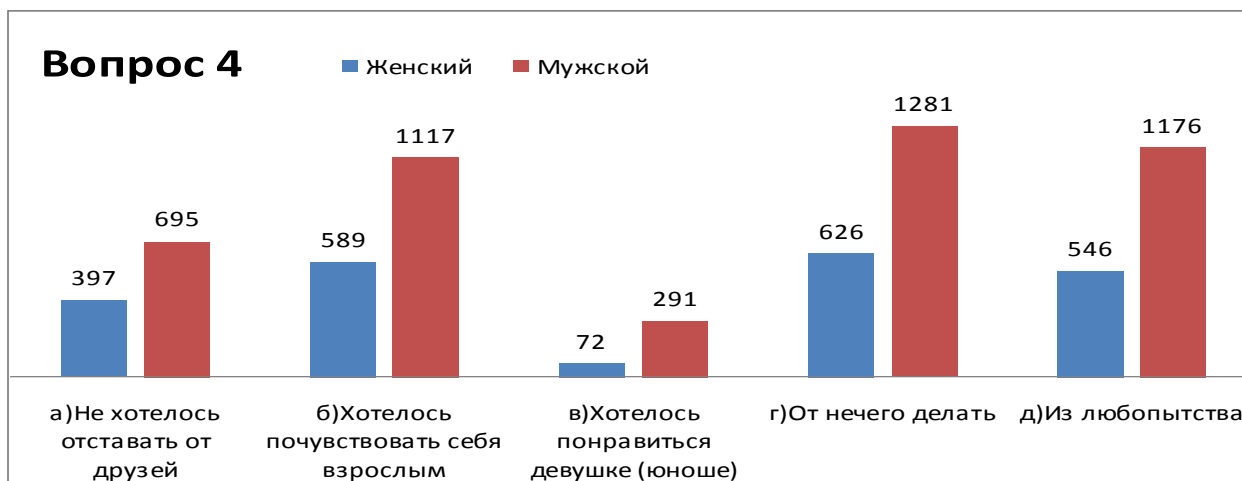


Вопрос №4 «Как Вы думаете, что чаще всего служит поводом для начала курения?»

Студенты, отвечая на этот вопрос, выбирали следующие варианты ответов:

- От нечего делать (28%)
- Из любопытства (25%)
- Хотелось почувствовать себя взрослым (25%)
- Не хотелось отставать от друзей (16%)
- Хотелось понравиться девушке (юноше) (5%)

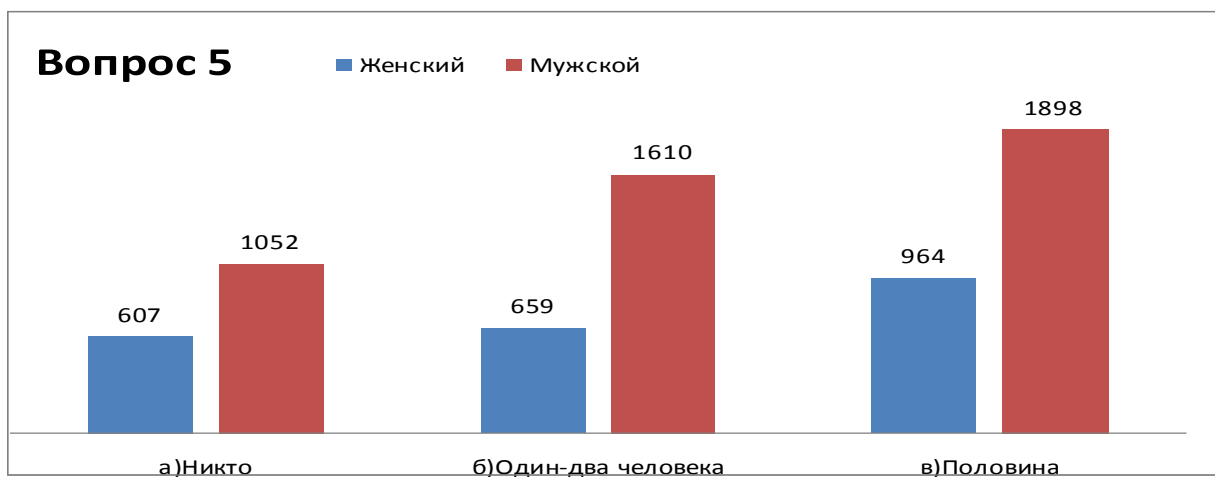
Ответы студентов 1-3 курсов	2014 / %
Не хочется отставать от друзей	16
Хочется почувствовать себя взрослым	25
Желание понравиться девушке/юноше	5
От нечего делать	28
Из любопытства	25



Вопрос №5 «Как Вы думаете, сколько ваших одногруппников употребляют спиртные напитки; в т.ч. пиво?»

42% от общего количества респондентов считают, что в их окружении большинство употребляют спиртные напитки, 33% из всех опрашиваемых выбрали такие варианты ответов, как «один-два», 24% - «не употребляет никто».

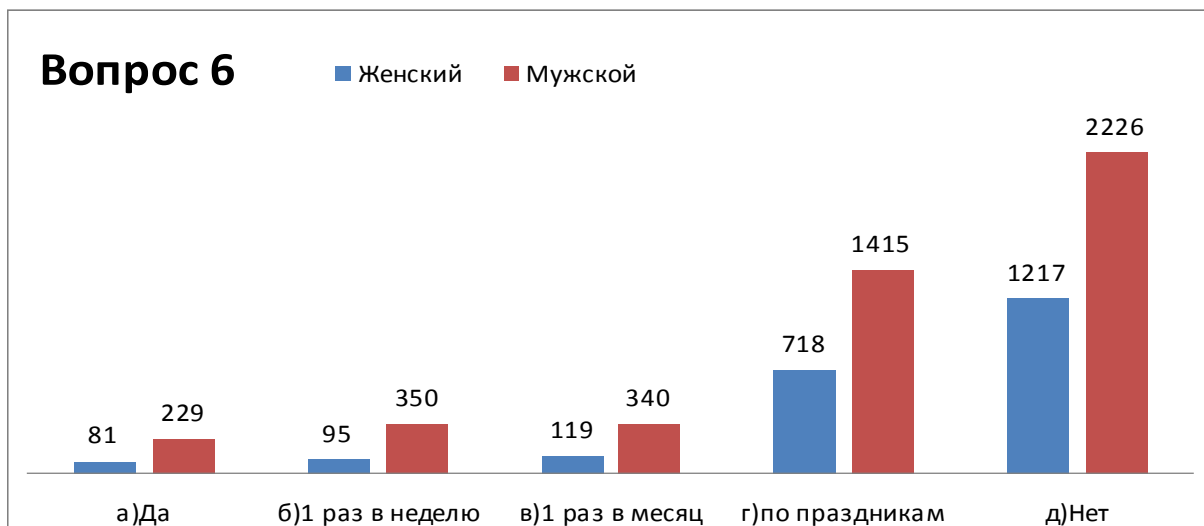
Ответы студентов 1-3 курсов	2014 / %
Никто	24
1-2	33
Половина и более	42



Вопрос №6 «Употребляете ли Вы спиртные напитки?»

50% респондентов ответили «нет» на данный вопрос, «по праздникам» – 31%, 6% ответили, что иногда употребляют спиртные напитки (1 раз в неделю или 1 раз в месяц), положительный ответ дали 4% несовершеннолетних.

Ответы студентов 1-3 курсов	2014 / %
Нет	50
По праздникам	31
1 раз в месяц	6
1 раз в неделю	6
Да	4

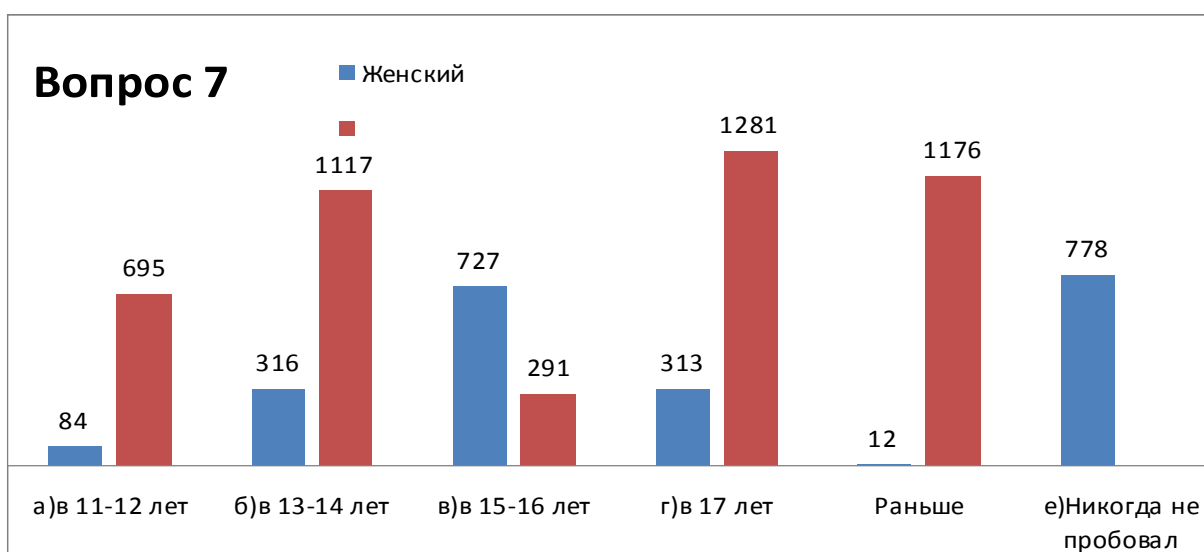


Вопрос №7 «В каком, примерно возрасте Вы впервые в жизни попробовали алкогольные напитки: в т.ч. пиво?»

Отвечая на этот вопрос, 5% студентов выбрали вариант ответа «в 11-12 лет», 19% - «в 13-14 лет», «в 15-16 лет» – 31%, «в 17 лет» попробовали алкоголь – 13% несовершеннолетних, «никогда не пробовали» – 28%.

Необходимо отметить, что согласно опросу в 2014 году, большинство респондентов-девушек никогда не попробовали алкогольные напитки, или впервые попробовали в 15-16 лет, большинство респондентов-юношей в 17 или в 13-14 лет.

Ответы студентов 1-3 курсов	2014 / %
В 11 -12 лет	5
В 13 -14 лет	19
В 15 -16 лет	31
В 17 лет	13
Никогда	28

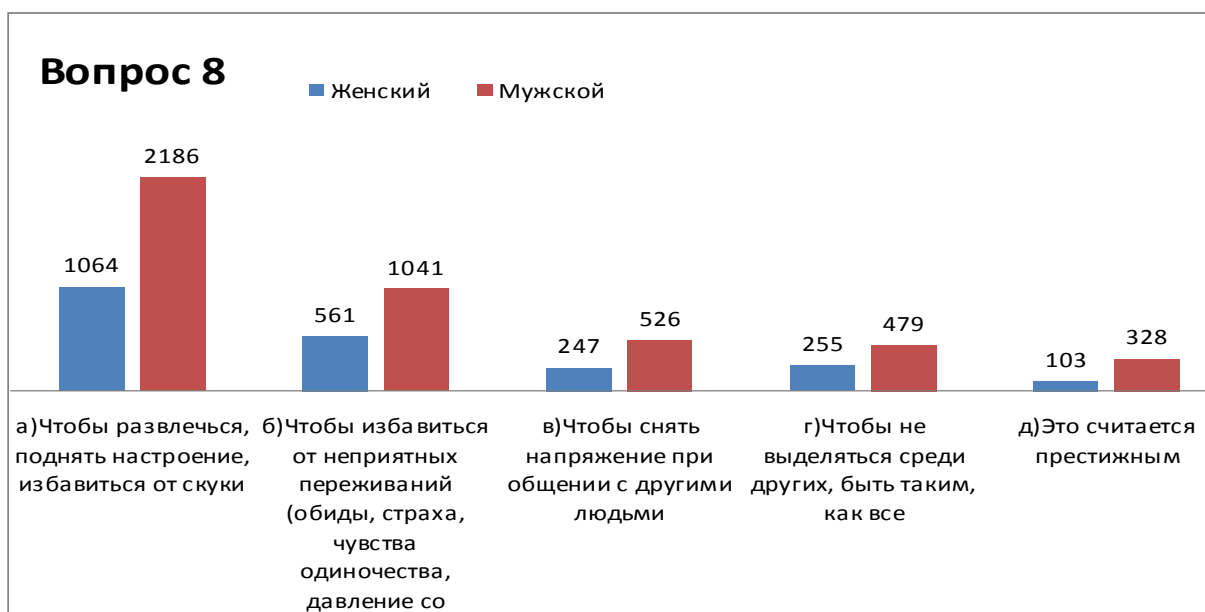


Вопрос №8 «Как Вы считаете, почему молодые люди употребляют наркотики?»

Причины начала употребления наркотических веществ расположились в следующем порядке:

Ответы студентов 1-3 курсов	2014 / %
Чтобы развлечься, поднять настроение, избавиться от скуки	47
Чтобы избавиться от неприятных переживаний (обида, страха, чувства одиночества, давление со стороны взрослых, одноклассников)	23
Чтобы снять напряжение при общении с другими людьми	11
Чтобы не выделяться среди других, быть таким, как все	10
Это считается престижным	6

За 3 года мониторинг выявил, что картина выборов не изменилась. Большинство респондентов согласно мониторинговым исследованиям в 2014 году по-прежнему считают, что причиной употребления наркотиков является психологическая потребность «развлечься, поднять настроение, избавиться от скуки».

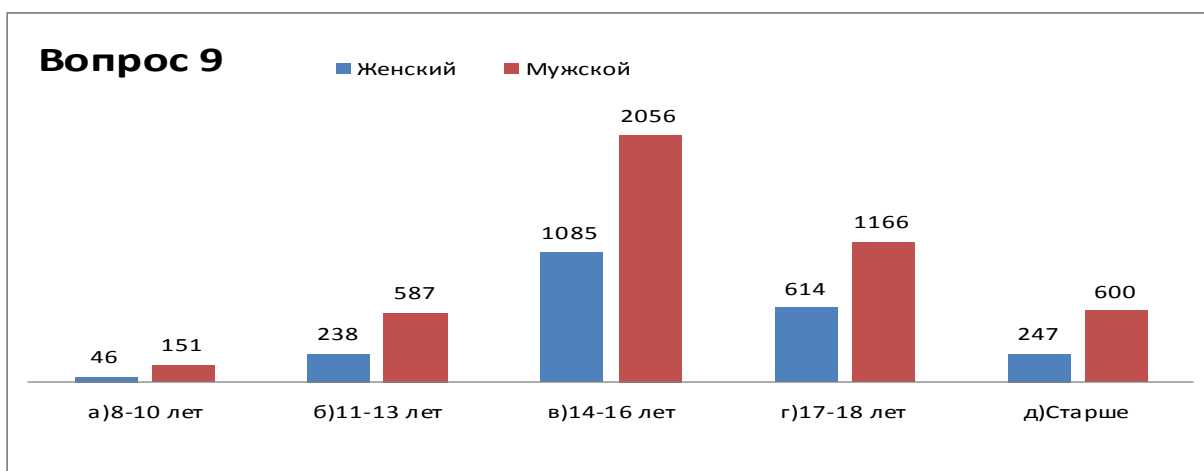


Вопрос №9 «Как Вы считаете, в каком возрасте происходит знакомство молодых людей с наркотиками или токсическими веществами?»

46% студентов считают, что знакомство молодых людей с наркотическими или токсическими веществами происходит в возрасте 14-16 лет, в 17-18 лет (26%), в возрасте 11 – 13 лет (12%); старше 18 лет (12%), в 8-10 лет - 2%.

Результаты тестирования 2014 года, как и данные предыдущих 2-х лет, свидетельствуют о том, что основная масса несовершеннолетних (по мнению самих детей) знакомится с наркотическими и токсическими веществами с 14 до 16 лет. Настораживающим фактом остается процент (2% и 12%) детей 8-10 летнего и 11-13 летнего возраста, пробующих наркотические или токсические вещества.

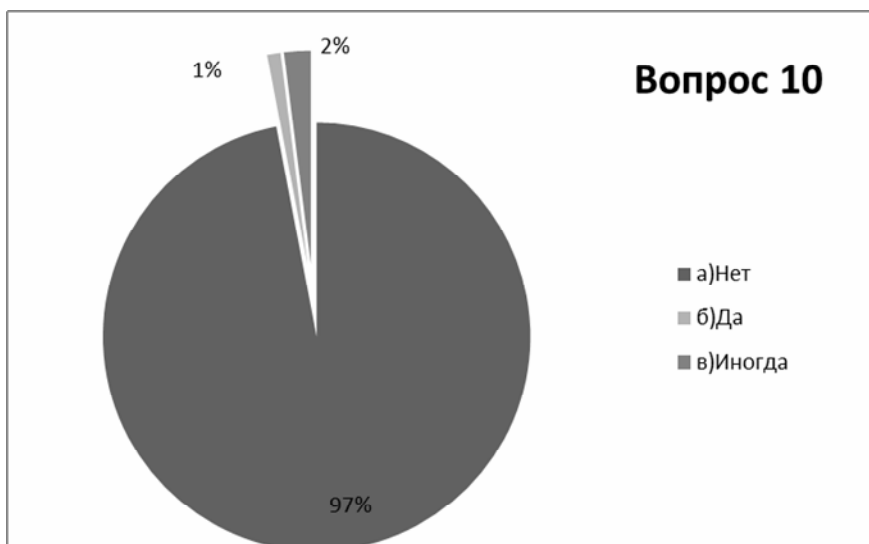
Ответы студентов 1-3 курсов	2014 / %
8-10 лет	2
11-13 лет	12
14-16 лет	46
17-18 лет	26
Старше	12



Вопрос №10 « Употребляете ли Вы наркотики? »

96% респондентов выбрали вариант ответа «нет», положительный ответ дали 1%, а 2% – ответили, что иногда употребляют наркотические вещества (проба).

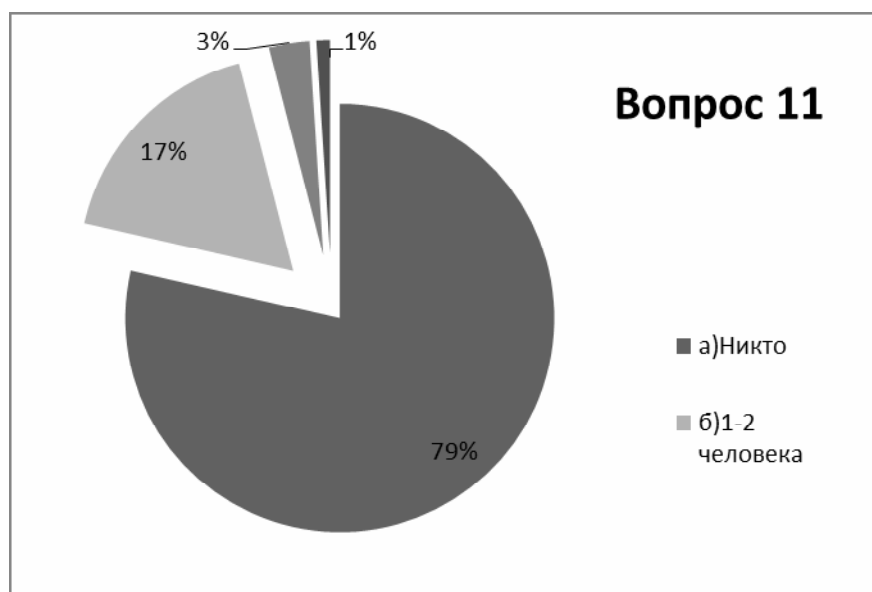
Ответы студентов 1-3 курсов	2014 / %
Да	1
Нет	96
Иногда	2



Вопрос №11 «Как Вы думаете, сколько среди ваших одногруппников тех, кто хоть раз использовал наркотическое или токсическое вещество?»

Большинство студентов (77% от общего количества респондентов) считают, что среди одногруппников никто ни разу не использовал наркотические или токсические вещества, 17% считают, что «1-2 человека» хотя бы раз использовали наркотические или токсические вещества. 3% студентов думают, что около половины одногруппников использовали психоактивные вещества. А 1% опрошенных считает, что большинство одногруппников употребляли ПАВ.

Ответы студентов 1-3 курсов	2014 / %
Никто	77
1-2	17
Около половины	3
Большинство	1



Вопрос №12 «По Вашему мнению, от кого можно получить наркотики?»

62% опрошенных считают, что наркотики можно получить «у незнакомых торговцев», от «знакомых молодых людей в компании» – 18%, «от взрослых знакомых» – 10%, «от друзей» - 5%, «от своих одногруппников» – 2% от общего числа респондентов.

Таким образом, полученные варианты ответов на данный вопрос свидетельствуют, что наркотические вещества в большинстве случаев распространяются через «незнакомых торговцев», очень редко – среди друзей и одногруппников.

Ответы студентов 1-3 курсов	2014 / %
У незнакомых торговцев	62
От взрослых знакомых	10
От друзей	5
От своих одногруппников	2
Знакомых молодых людей	18

Вопрос №13 «Если бы Вы узнали, что ваш знакомый употребляет наркотики, к кому бы вы посоветовали обратиться за помощью?»

Необходимым условием в профилактике употребления ПАВ считается своевременная разъяснительная помощь со стороны родителей и специалистов психолого-педагогических и медицинских учреждений.

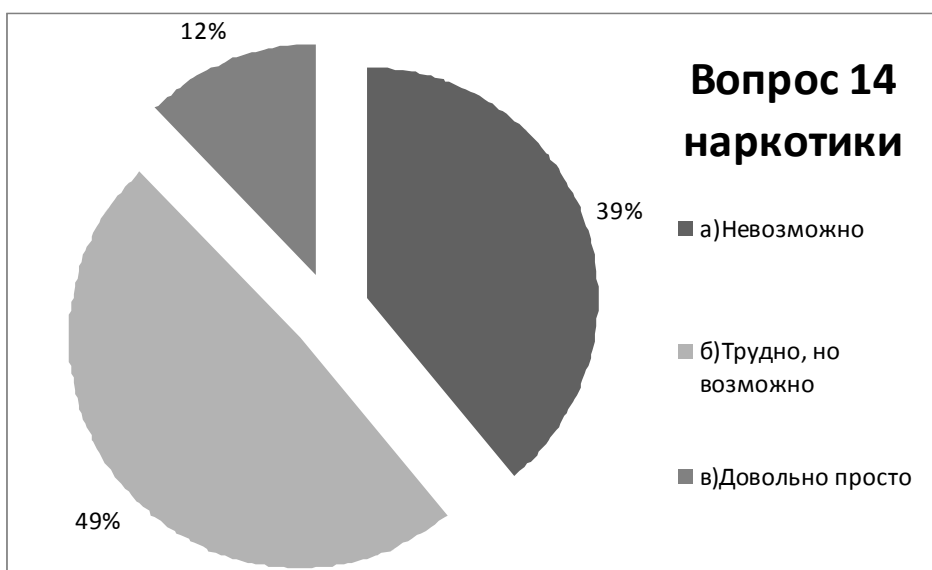
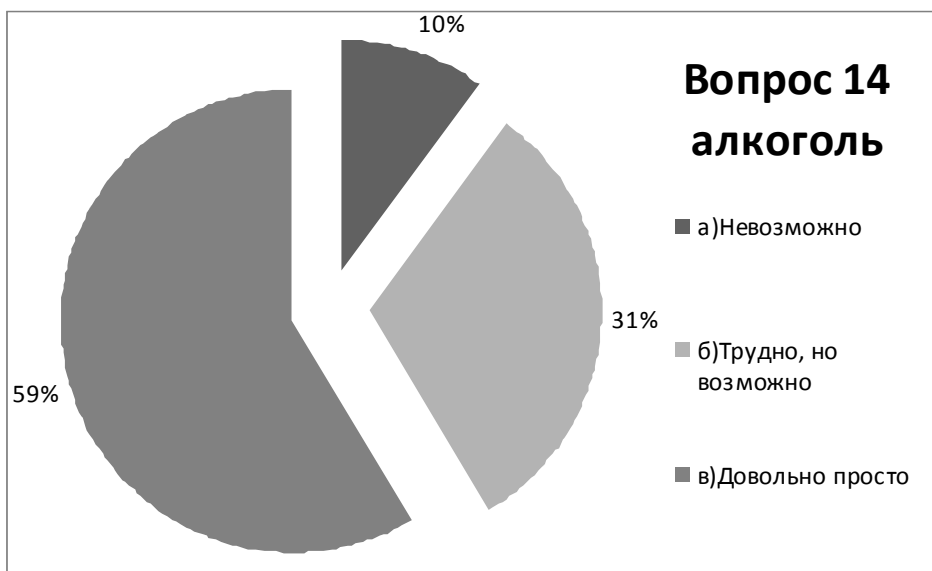
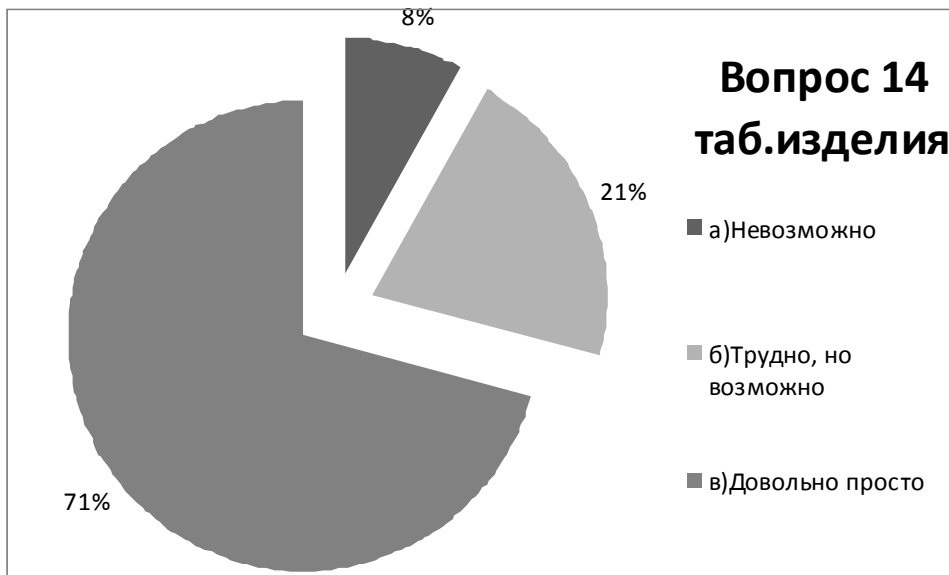
Как показывают ответы студентов, обратиться за помощью к врачу посоветовали бы 38% респондентов, 27% - к родителям, 16% - к психологам, искать помощь у друзей посоветовало – 12%, и 3% - выбрали вариант – к учителям.

Ответы студентов 1-3 курсов	2014 / %
К родителям	27
Врачу	38
Учителям	3
Психологам	16
Друзьям	12

Вопрос №14 «Как Вы считаете, насколько трудно подросткам, достать ниже перечисленное? (Табачные изделия, алкогольные напитки, наркотические вещества)»

В отношении доступности приобретения табачных и алкогольных изделий, 70% респондентов считают, что достать табачные и алкогольные изделия «довольно просто», 21% - «трудно, но возможно», 8% - «невозможно». По поводу алкогольных изделий, 58% респондентов считают, что достать алкогольные изделия «довольно просто», «трудно, но возможно» – 31%, «невозможно» – 10%. На идентичный вопрос по поводу доступности приобретения наркотиков 48% респондентов ответили, что наркотики достать «трудно, но возможно», 12% - «довольно просто», а 38% от общего количества респондентов, считают «невозможно». Таким образом, по результатам опроса студентов в 2014 году, как и в предыдущих годах, по-прежнему достаточно легко приобрести табачные изделия, вполне возможно приобрести алкогольную продукцию, и около половины студентов считают, что сложно, но возможно достать наркотики.

Ответы студентов 1-3 курсов	2014 / %
Табак	
Невозможно	8
Трудно, но возможно	21
Довольно просто	70
Алкоголь	
Невозможно	10
Трудно, но возможно	27
Довольно просто	58
Наркотики	
Невозможно	38
Трудно, но возможно	48
Довольно просто	12



Вопрос №15 «Знаете ли Вы причины заражения СПИДом?»

Большинство студентов считают, что основная причина заражения СПИДом – беспорядочные половые связи (61% респондентов), 27% опрошенных называют наркоманию, 10% - нарушение правил переливания крови.

Как показывает мониторинг, картина выборов за три года не изменилась: на первом месте стоит ответ «Беспорядочные половые связи», далее – «Наркомания» и на третьем месте – «Нарушение правил переливания крови».

Ответы студентов 1-3 курсов	2014 / %
Беспорядочные половые связи	61
Наркомания	27
Нарушение правил переливания крови	10

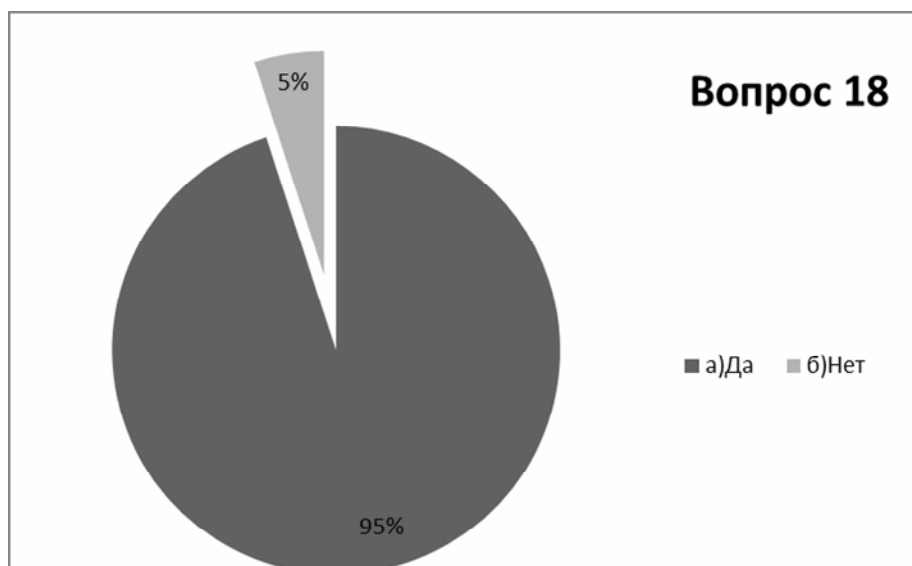
Вопрос №16 «Если у Вас возникнут проблемы с курением, алкоголем, наркотиками, кто, по Вашему мнению, сможет помочь в их решении?»

Если бы у студентов возникли проблемы с употреблением ПАВ, то, по их мнению, им смогли бы помочь родители (34%), врачи (37%), психологи (13%), друзья (9%), и лишь 4% учащихся обратились бы за помощью к педагогам.

Мониторинг выявил, что картина выборов за три года незначительно изменилась, в 2014 году с проблемами, связанными с курением, алкоголем, наркотиками студенты в большей степени рассчитывают на помощь врачей.

Ответы студентов 1-3 курсов	2014 / %
Родители	34
Врач	37
Учителя	4
Психологи	13
Друзья	9

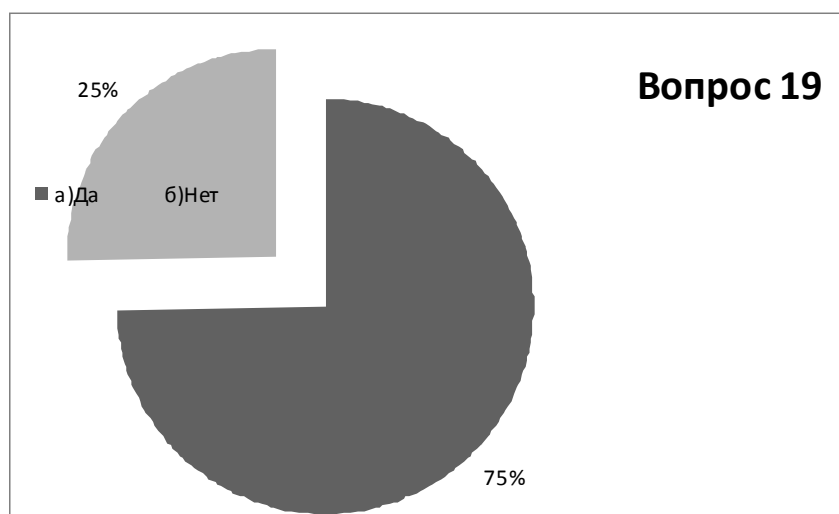
Вопрос №18 «Проводится ли в Вашем учебном заведении профилактическая работа по предупреждению употребления психоактивных веществ?»



Вопрос №19 «Если эта работа ведется, как Вы думаете, эффективна она или нет?»

Положительный ответ на вопрос о проведении профилактических мероприятий в 2014 году дали почти 94% опрошенных, «нет» ответили 5%. При этом, 74% студентов считают эту работу эффективной, а, по мнению 25% опрошенных такой работы недостаточно для улучшения ситуации с употреблением ПАВ.

Результаты анкетирования студентов свидетельствуют о высоком качестве проводимых профилактических мероприятий, посвященных пропаганде здорового образа жизни и профилактике употребления ПАВ среди молодежи организаций профессионального образования.



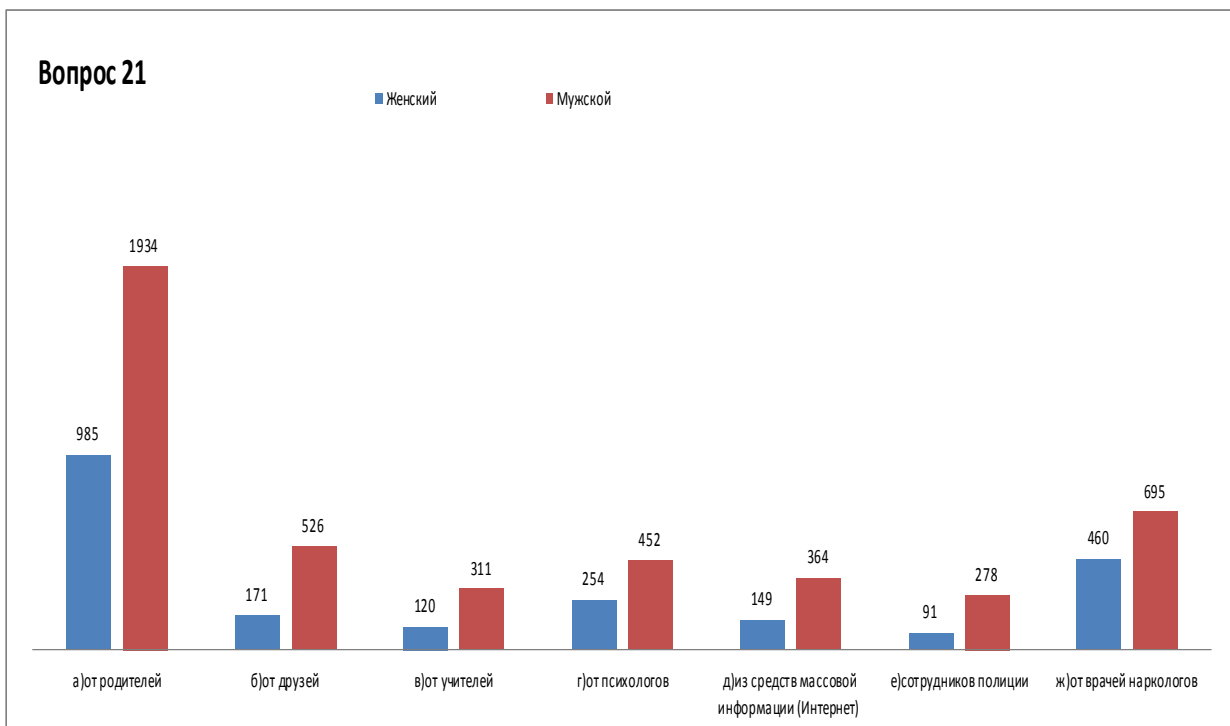
Вопрос №21 «Если бы Вы захотели узнать, как противостоять рискованному поведению, чьей бы информации Вы поверили?»

Студенты выбрали варианты ответов в следующей последовательности:

- Родителей – 42%;
- Друзей – 10%;
- Учителей – 6%;
- Психологов – 10%;
- Врачей и наркологов – 17%;
- СМИ – 7%;
- Сотрудников полиции – 5%.

Результаты мониторинга с 2013 года показывают, что лидирует ответ «от родителей». Следующий по значимости – ответ «от врачей и наркологов», остальные позиции так же остались на прежнем уровне.

Ответы студентов 1-3 курсов	2014 / %
Родителям	42
Врачам и наркологам	17
Друзьям	10
Психологам	10
СМИ	7
Учителям	6
Сотрудникам полиции	5

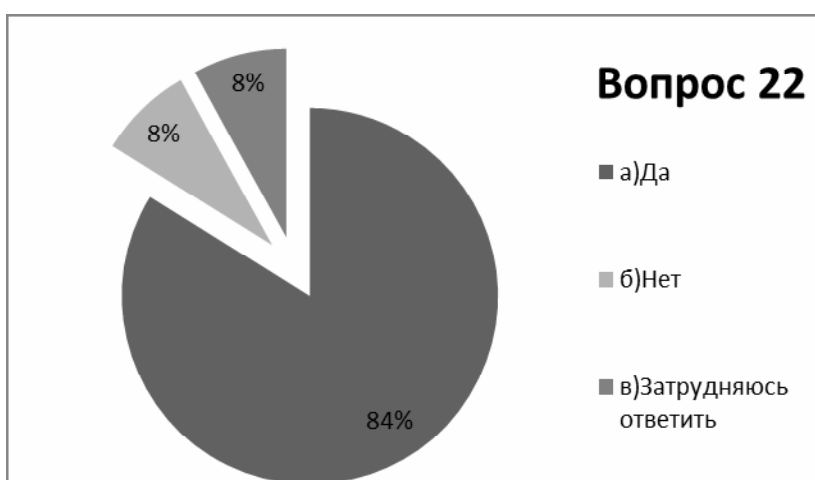


Вопрос №22 «Если бы Вам без предупреждения предложили пройти экспресс-тест на наличие в организме наркотических веществ, дали бы Вы свое согласие?»

Большинство опрошенных (84%) готовы пройти экспресс-тест, 8% отказались бы его пройти и затрудняются ответить на данный вопрос 8% респондентов.

Мониторинг данных в целом показал готовность студентов пройти тестирование.

Ответы студентов 1-3 курсов	2014 / %
Да	84
Нет	8
Затрудняются	8

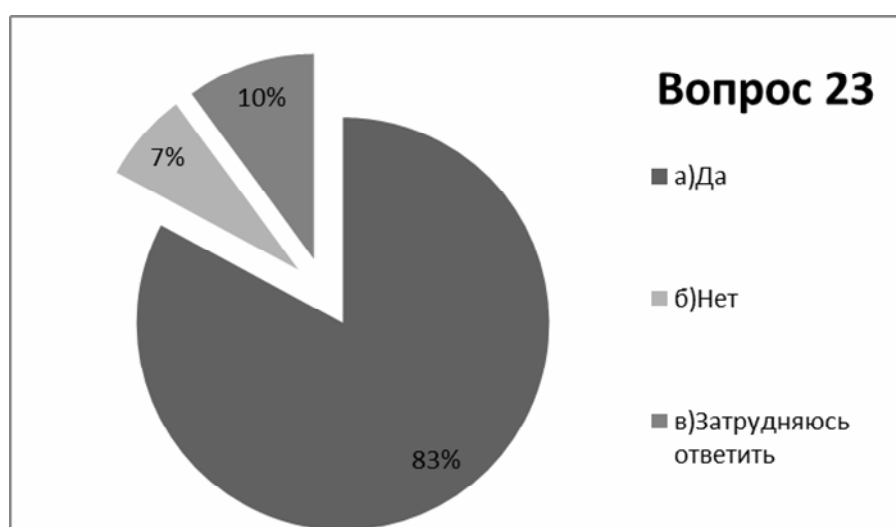


Вопрос №23 «Считаете ли Вы себя психически и физически здоровым человеком?»

Большинство студентов (82%) считают себя психически и физически здоровыми людьми, 7% - дают отрицательный ответ, а 10% респондентов - затрудняются дать оценку своему здоровью.

На данный вопрос с 2013 года наблюдается уменьшение количества студентов, не признающих себя здоровыми, но в тоже время увеличилось количество молодежи, которая затрудняется ответить на данный вопрос.

Ответы студентов 1-3 курсов	2014 / %
Да	82
Нет	7
Затрудняются	10



Вопрос №24 «Выберите наиболее значимые для Вас жизненные ценности, расположив их в порядке значимости»

В анкете предлагался ряд жизненных ценностей, которые студенты расположили по степени значимости для себя следующим образом:

- Семья – 49%;
- Здоровье – 11%;
- Образование – 8%;
- Карьера – 6%;
- Отдых, развлечения – 5%;
- Материальное благополучие – 5%;
- Друзья – 4%;
- Любовь – 4%;
- Престижная машина – 2%.
- Дети – 1%.

Анализ исследований за три года показал стабильную картину ценностей. В 2014 году общая картина выбранных студентами жизненных ценностей незначительно изменилась: 3-м по значимости в выборе студентов вместо материального благополучия является получение образования.

Ответы студентов 1-3 курсов	2012	2013
Семья	1	1
Здоровье	2	2
Материальное благополучие	3	3
Образование	4	4
Карьера	5	5
Друзья	5	5
Отдых, развлечения	6	6
Дети	6	6
Любовь	7	7
Престижная машина	8	8

Ответы студентов 1-3 курсов	2014
Семья	1
Здоровье	2
Образование	3
Карьера	4
Отдых, развлечения	5
Материальное благополучие	5
Друзья	6
Любовь	6
Престижная машина	7
Дети	8

